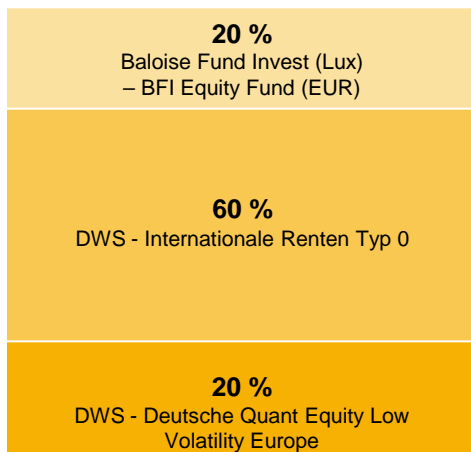


# Struktura investování EuroInvestRing a Dráček InvestRing Investiční strategie

Tarif produktu FLC platný od prosince 2006

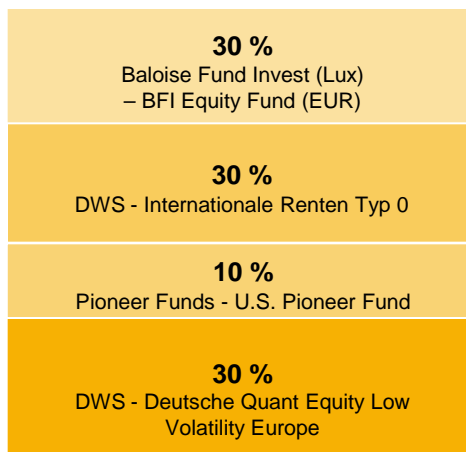
## Konzervativní



### Výkonnost

3 roky	+ 0,3 %
1 rok	+ 0,3 %
od 05.01.2018	+ 0,4 %


## Růstová



### Výkonnost

3 roky	+ 5,3 %
1 rok	+ 1,2 %
od 05.01.2018	+ 0,8 %

## Dynamická



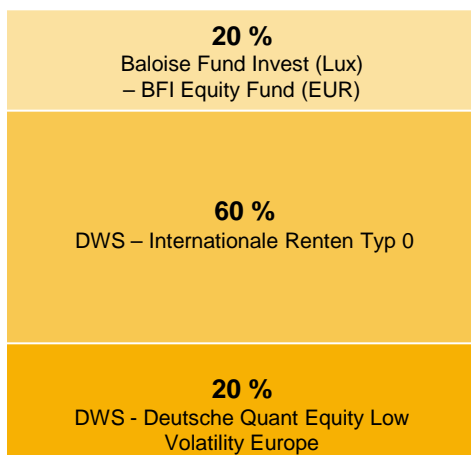
### Výkonnost

3 roky	+ 9,5 %
1 rok	+ 2,0 %
od 05.01.2018	+ 1,2 %

# Struktura investování EuroInvestRing a Dráček InvestRing Investiční strategie

Tarif produktu FLC platný od února 2010

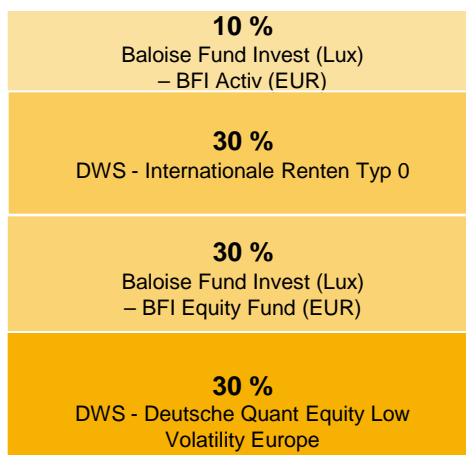
## Konzervativní



### Výkonnost

3 roky	+ 1,2 %
1 rok	+ 0,3 %
od 05.01.2018	+ 0,4 %


## Růstová



### Výkonnost

3 roky	+ 2,9 %
1 rok	- 0,3 %
od 05.01.2018	- 0,6 %

## Dynamická

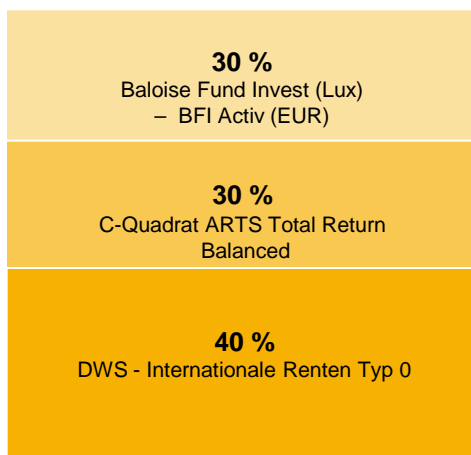


### Výkonnost

3 roky	+ 4,6 %
1 rok	- 0,9 %
od 05.01.2018	- 1,6 %

# Struktura investování EuroInvestRing, Dráček InvestRing, Optimal/Invest a Dráček Invest Investiční strategie

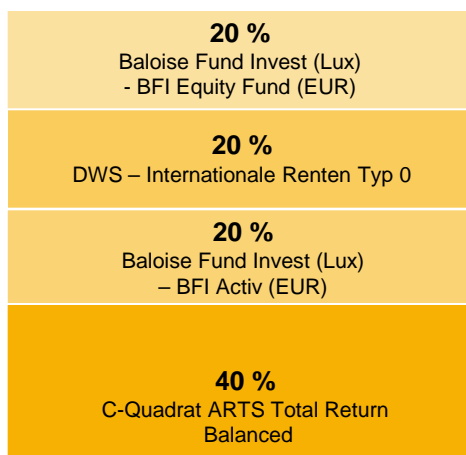
## Konzervativní



### Výkonnost

3 roky	-	1,6 %
1 rok	-	2,6 %
od 05.01.2018	-	2,3 %

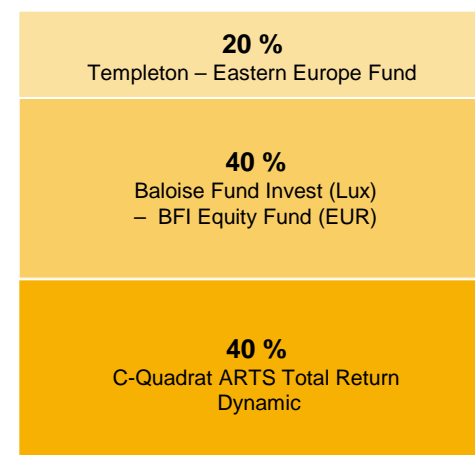
## Růstová



### Výkonnost

3 roky	+	0,9 %
1 rok	-	2,9 %
od 05.01.2018	-	3,1 %

## Dynamická

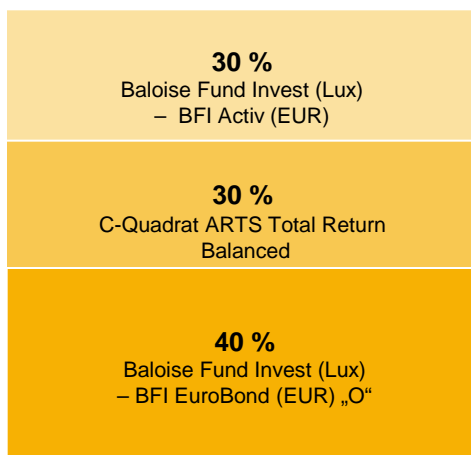


### Výkonnost

3 roky	+	8,2 %
1 rok	-	4,6 %
od 05.01.2018	-	6,1 %

# Struktura investování EuroInvestRing, Dráček InvestRing, Optimal/Invest a Dráček Invest Investiční strategie

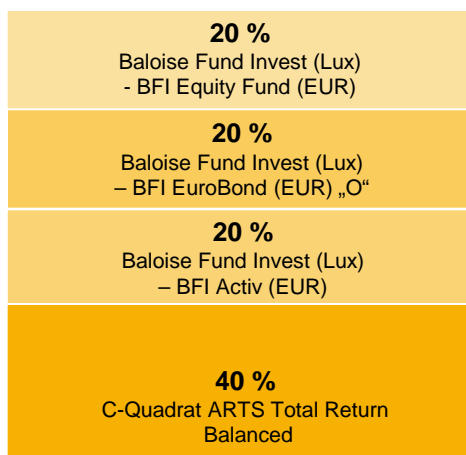
## Konzervativní



### Výkonnost

3 roky	-	1,4 %
1 rok	-	3,7 %
od 05.01.2018	-	3,6 %

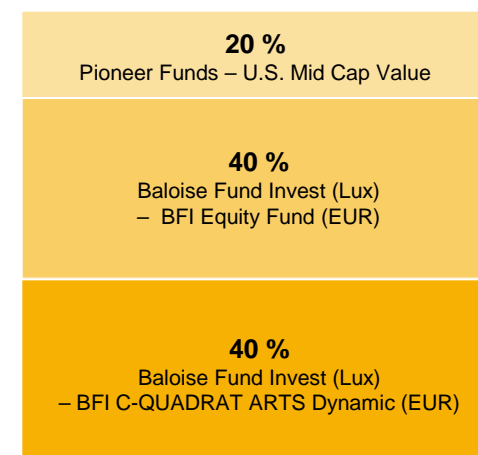
## Růstová



### Výkonnost

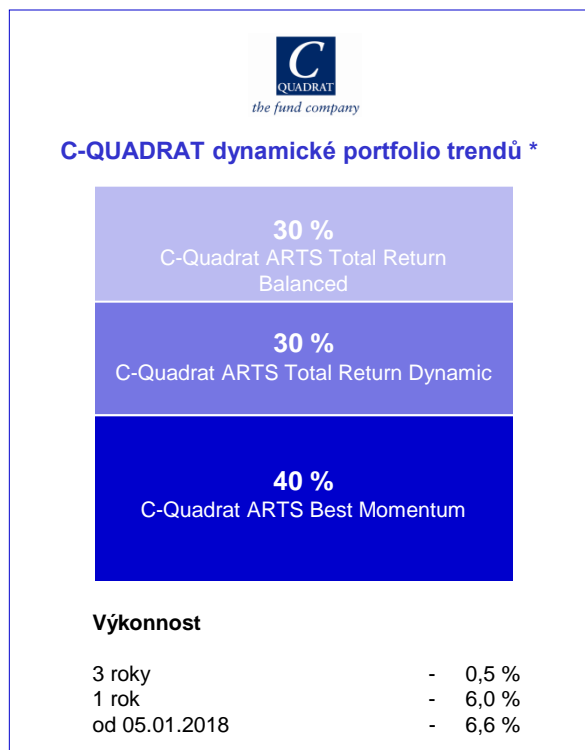
3 roky	+	1,0 %
1 rok	-	3,4 %
od 05.01.2018	-	3,7 %

## Dynamická

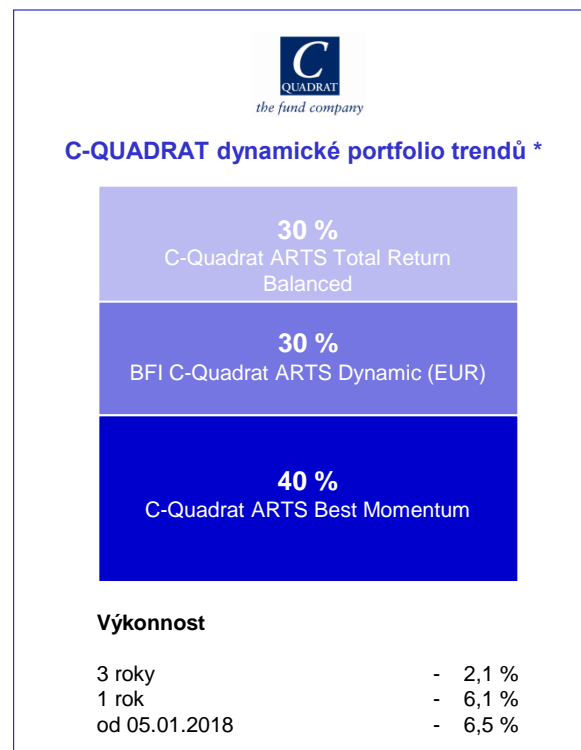


### Výkonnost

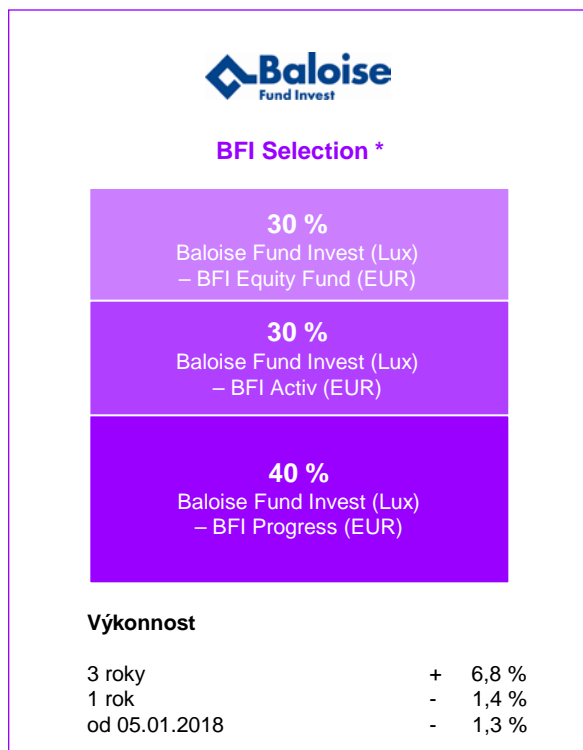
3 roky	+	4,2 %
1 rok	-	2,6 %
od 05.01.2018	-	3,5 %



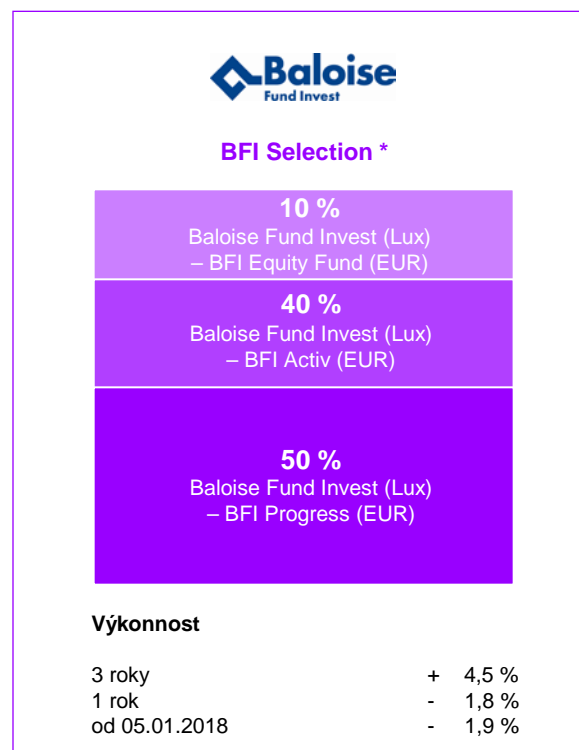
\* do září 2013



\* od září 2013



\* do září 2013



\* od září 2013