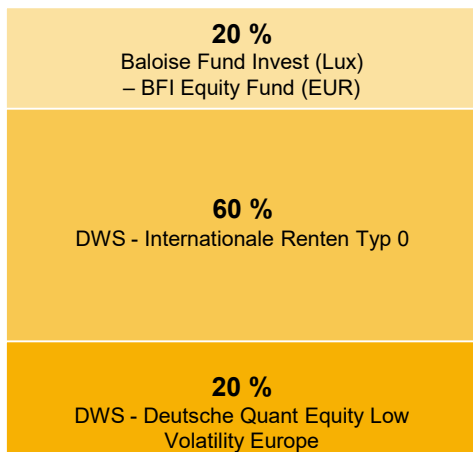


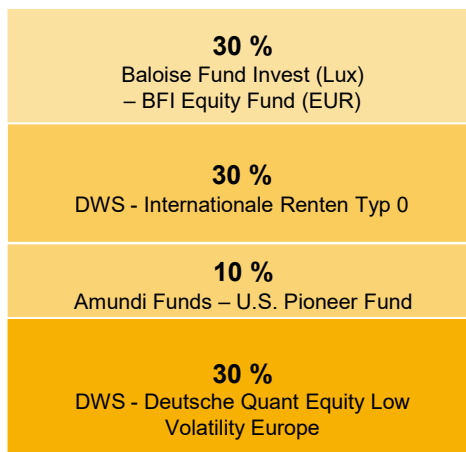
## Konzervativní



### Výkonnost

3 roky	+	9,3 %
1 rok	+	9,7 %
od 05.01.2018	+	13,3 %


## Růstová



### Výkonnost

3 roky	+	15,1 %
1 rok	+	6,7 %
od 05.01.2018	+	14,8 %

## Dynamická



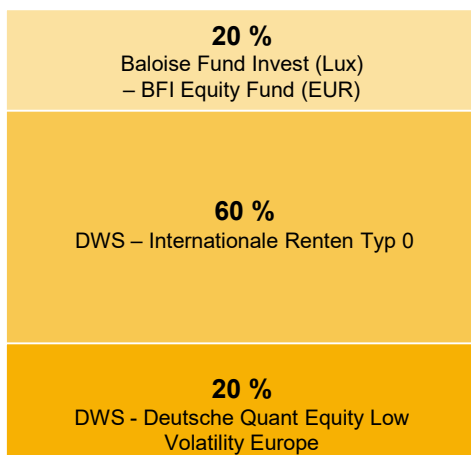
### Výkonnost

3 roky	+	20,9 %
1 rok	+	3,7 %
od 05.01.2018	+	16,3 %

# Struktura investování EuroInvestRing a Dráček InvestRing Investiční strategie

Tarif produktu FLC platný od února 2010

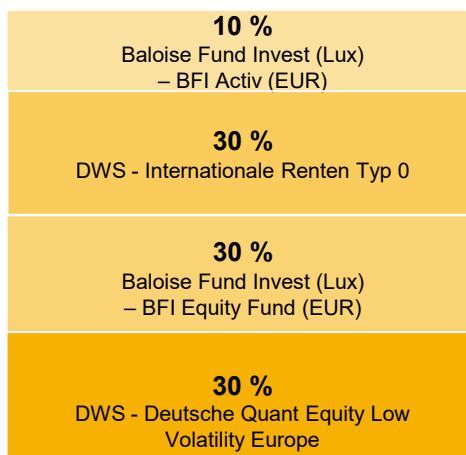
## Konzervativní



### Výkonnost

3 roky	+ 9,3 %
1 rok	+ 9,7 %
od 05.01.2018	+ 13,3 %


## Růstová



### Výkonnost

3 roky	+ 11,6 %
1 rok	+ 6,1 %
od 05.01.2018	+ 13,5 %

## Dynamická

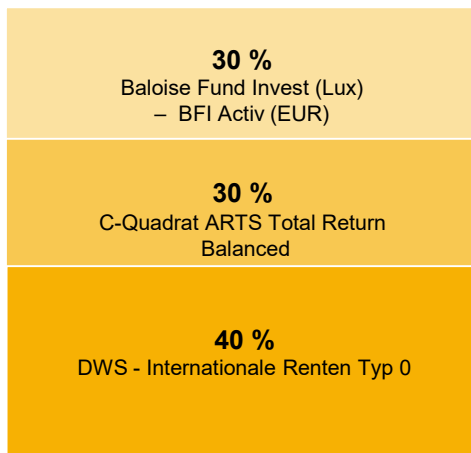


### Výkonnost

3 roky	+ 14,0 %
1 rok	+ 2,5 %
od 05.01.2018	+ 13,8 %

# Struktura investování EuroInvestRing, Dráček InvestRing, Optimal/Invest a Dráček Invest Investiční strategie

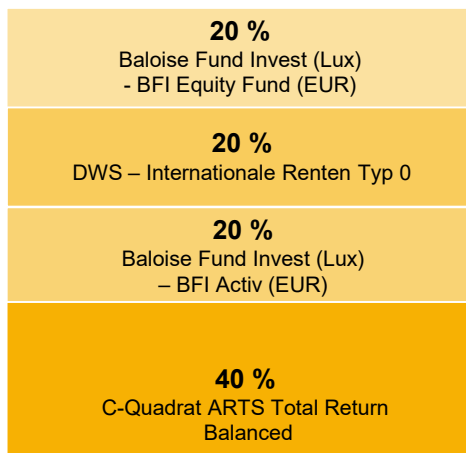
## Konzervativní



### Výkonnost

3 roky	+ 5,0 %
1 rok	+ 7,8 %
od 05.01.2018	+ 9,5 %

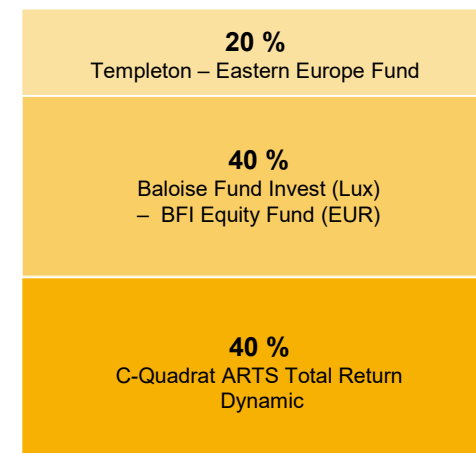
## Růstová



### Výkonnost

3 roky	+ 6,7 %
1 rok	+ 3,8 %
od 05.01.2018	+ 9,1 %

## Dynamická

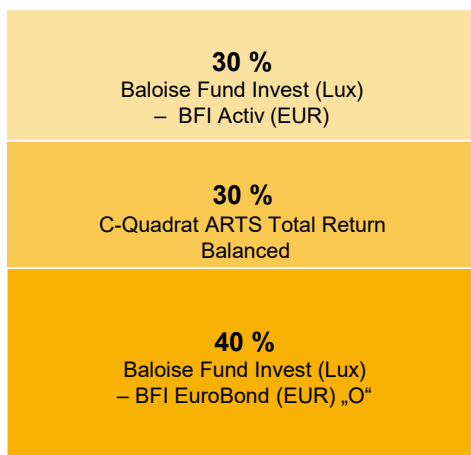


### Výkonnost

3 roky	+ 13,4 %
1 rok	+ 1,6 %
od 05.01.2018	+ 10,3 %

# Struktura investování EuroInvestRing, Dráček InvestRing, Optimal/Invest a Dráček Invest Investiční strategie


## Konzervativní



### Výkonnost

3 roky	+ 4,2 %
1 rok	+ 5,0 %
od 05.01.2018	+ 7,8 %


## Růstová



### Výkonnost

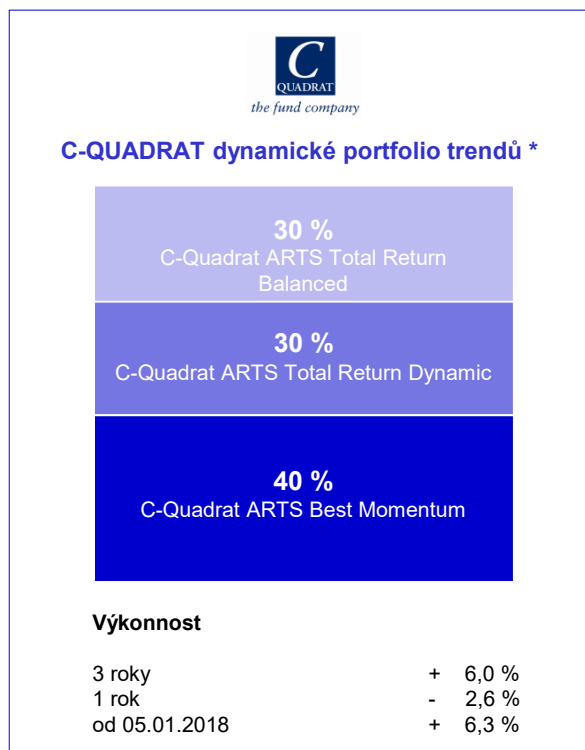
3 roky	+ 6,3 %
1 rok	+ 2,4 %
od 05.01.2018	+ 8,2 %

## Dynamická




### Výkonnost

3 roky	+ 17,4 %
1 rok	+ 1,4 %
od 05.01.2018	+ 11,2 %



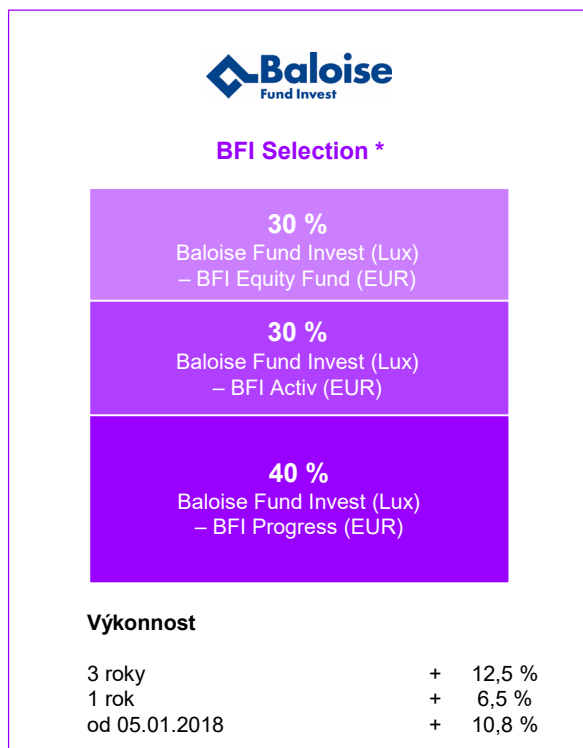
\* do září 2013



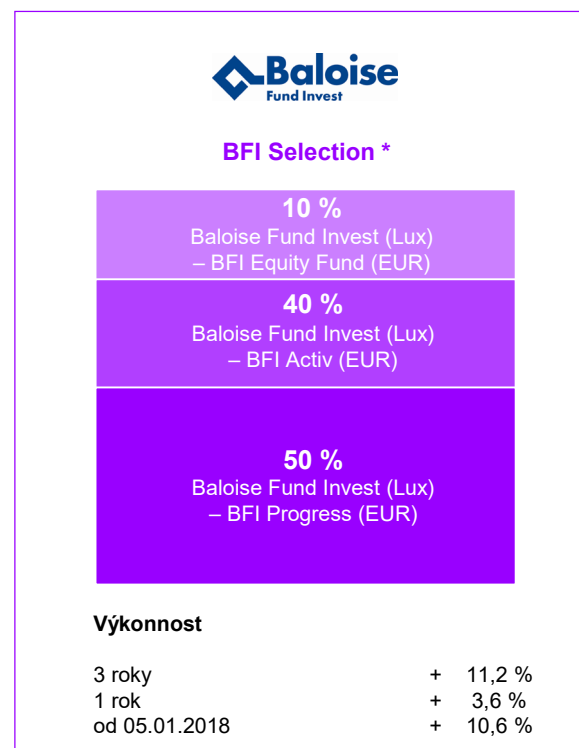
\* od září 2013

# Struktura investování EuroInvestRing, Dráček InvestRing, OptimalInvest a Dráček Invest Investiční strategie

Tarif produktu FLC



\* do září 2013



\* od září 2013